

รายงาน

สถิติการให้บริการของโรงเรียนสาธิตมหาวิทยาลัยพะเยา

ประจำปี 2567



รายงาน

สถิติการให้บริการ ของโรงเรียนสาธิตมหาวิทยาลัยพะเยา

โรงเรียนสาธิตมหาวิทยาลัยพะเยา เก็บรวบรวมสถิติการขอรับบริการต่างๆ ของบุคลากร นักเรียน และผู้ปกครอง ดังนี้

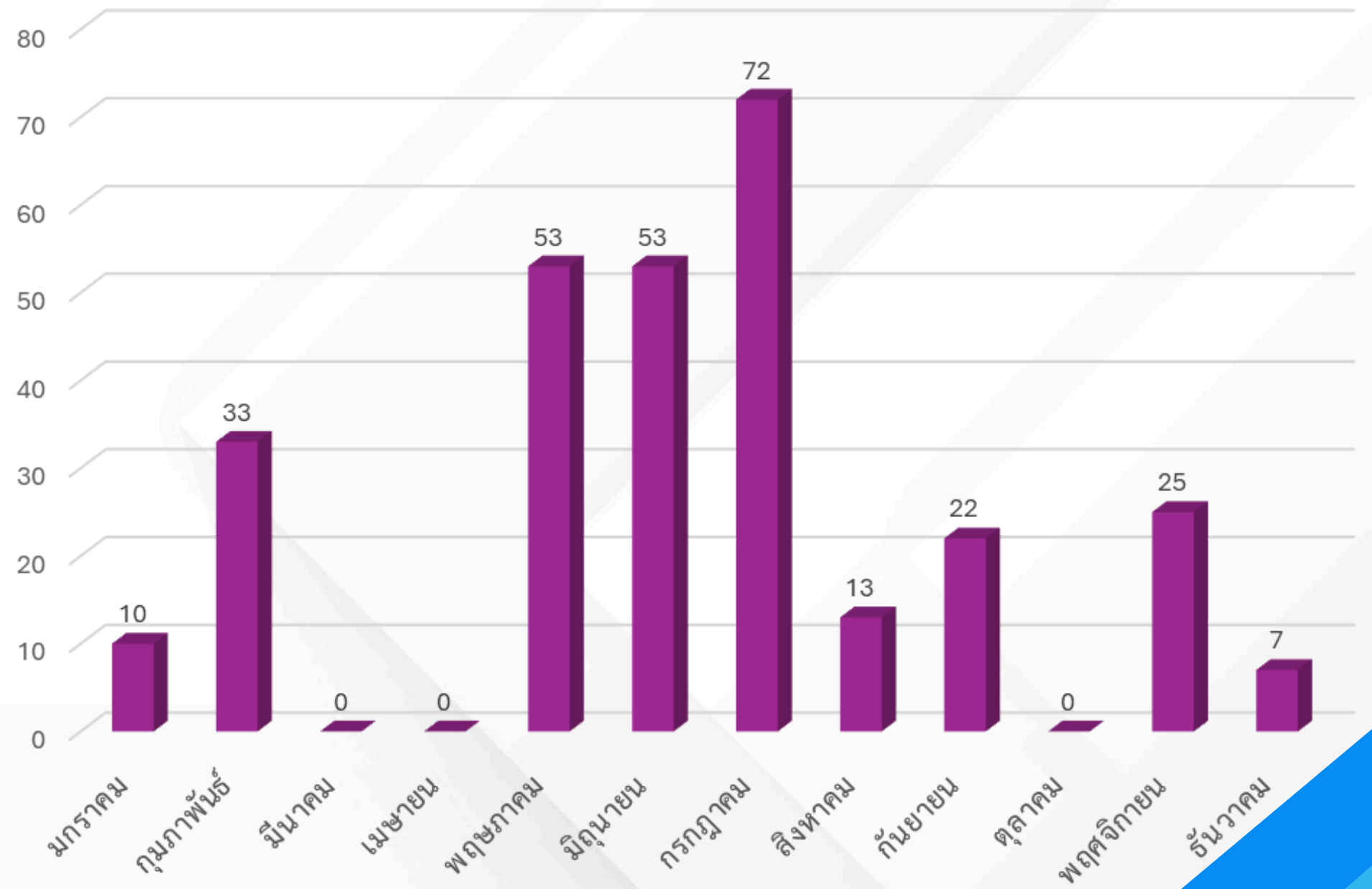
1. สถิติการเข้าใช้บริการห้องสมุด
2. สถิติการเข้าใช้บริการห้องพยาบาล
3. สถิติการเข้าใช้บริการห้องปฏิบัติการวิทยาศาสตร์
4. สถิติการเข้าใช้บริการห้องปฏิบัติการคอมพิวเตอร์
5. สถิติการขอรับบริการเอกสารทางวิชาการ ของนักเรียน ประจำปี 2567 ผ่านช่องทาง e-service



1. สถิติการเข้าใช้บริการห้องสมุด ประจำปี 2567

ลำดับ	เดือน	จำนวน(คน)	หมายเหตุ
1	มกราคม	10	
2	กุมภาพันธ์	33	
3	มีนาคม	0	ปิดเทอม
4	เมษายน	0	ปิดเทอม
5	พฤษภาคม	53	
6	มิถุนายน	53	
7	กรกฎาคม	72	
8	สิงหาคม	13	
9	กันยายน	22	
10	ตุลาคม	0	ปิดเทอม
11	พฤศจิกายน	25	
12	ธันวาคม	7	
	รวม	288	

สถิติการเข้าใช้บริการห้องสมุดโรงเรียนสาธิตมหาวิทยาลัยพะเยา
ประจำปี 2567

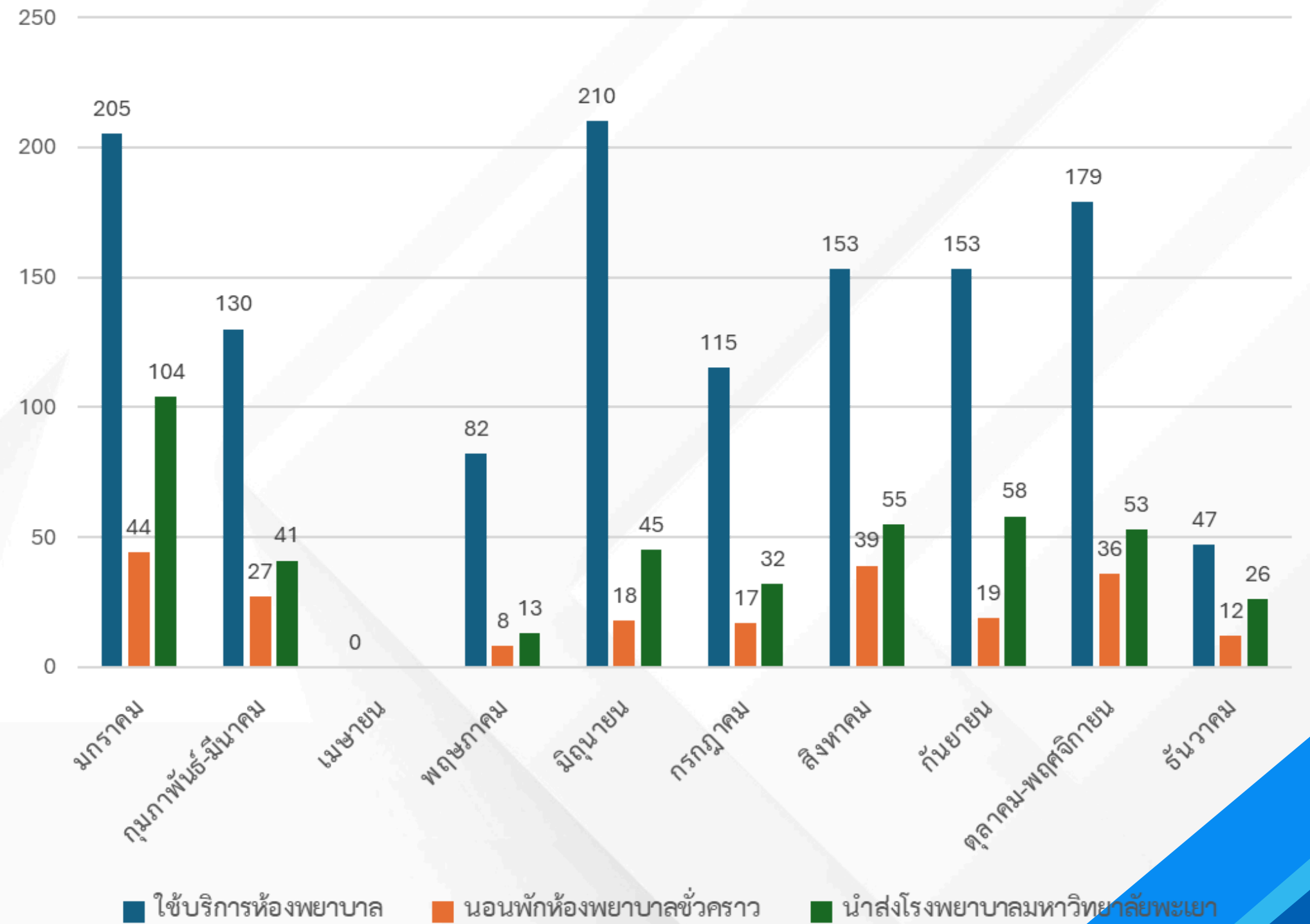


2. สถิติการเข้าใช้บริการห้องพยาบาล ประจำปี 2567

รายงานจำนวนการครั้งในการใช้ห้องพยาบาล

เดือน	ใช้บริการห้องพยาบาล	นอนพักห้องพยาบาลชั่วคราว	นำส่งโรงพยาบาลมหาวิทยาลัยพะเยา
มกราคม	205	44	104
กุมภาพันธ์-มีนาคม	130	27	41
เมษายน		ปิดภาคเรียน	
พฤษภาคม	82	8	13
มิถุนายน	210	18	45
กรกฎาคม	115	17	32
สิงหาคม	153	39	55
กันยายน	153	19	58
ตุลาคม-พฤศจิกายน	179	36	53
ธันวาคม	47	12	26
รวม (ครั้ง)	1274	220	427

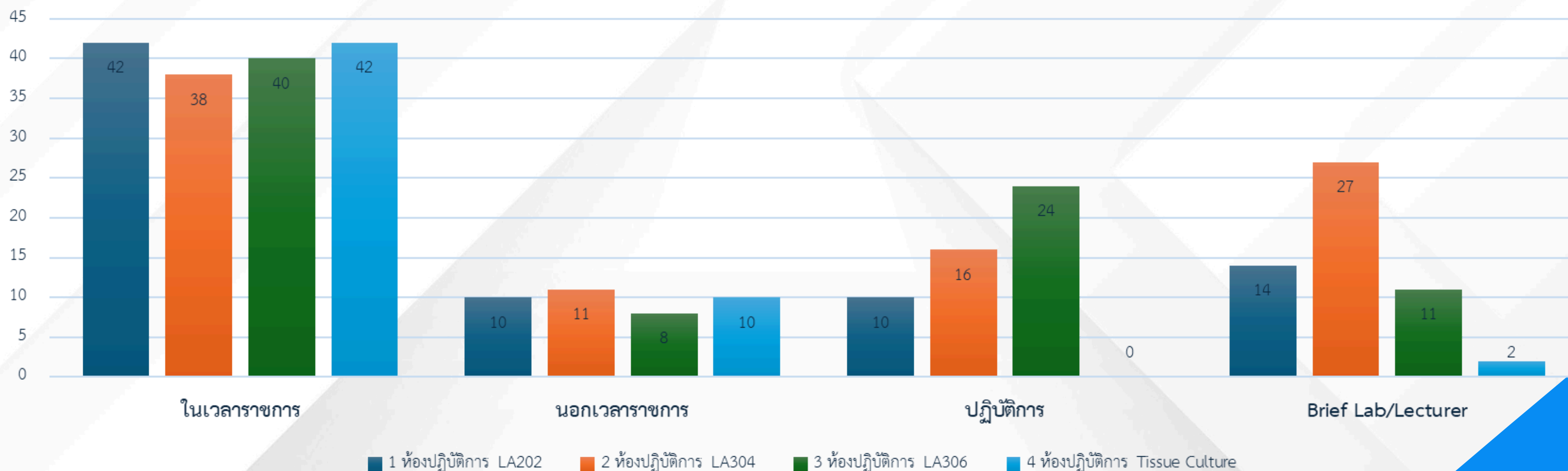
รายงานสถิติการใช้ห้องพยาบาลของนักเรียนโรงเรียนสาธิตมหาวิทยาลัยพะเยา ประจำปีงบประมาณ 2567



3. สถิติการเข้าใช้บริการห้องปฏิบัติการวิทยาศาสตร์ ประจำปี 2567

ลำดับ	รายการ	ทำโครงการ/ครั้ง		ปฏิบัติการ/ครั้ง		รวมจำนวนครั้ง (3 ชั่วโมง/ครั้ง)
		ในเวลาราชการ	นอกเวลาราชการ	ปฏิบัติการ	Brief Lab/Lecturer	
1	ห้องปฏิบัติการ LA202	42	10	10	14	76
2	ห้องปฏิบัติการ LA304	38	11	16	27	92
3	ห้องปฏิบัติการ LA306	40	8	24	11	83
4	ห้องปฏิบัติการ Tissue Culture	42	10	0	2	54

สถิติการเข้าใช้บริการห้องปฏิบัติการวิทยาศาสตร์ ประจำปี 2567

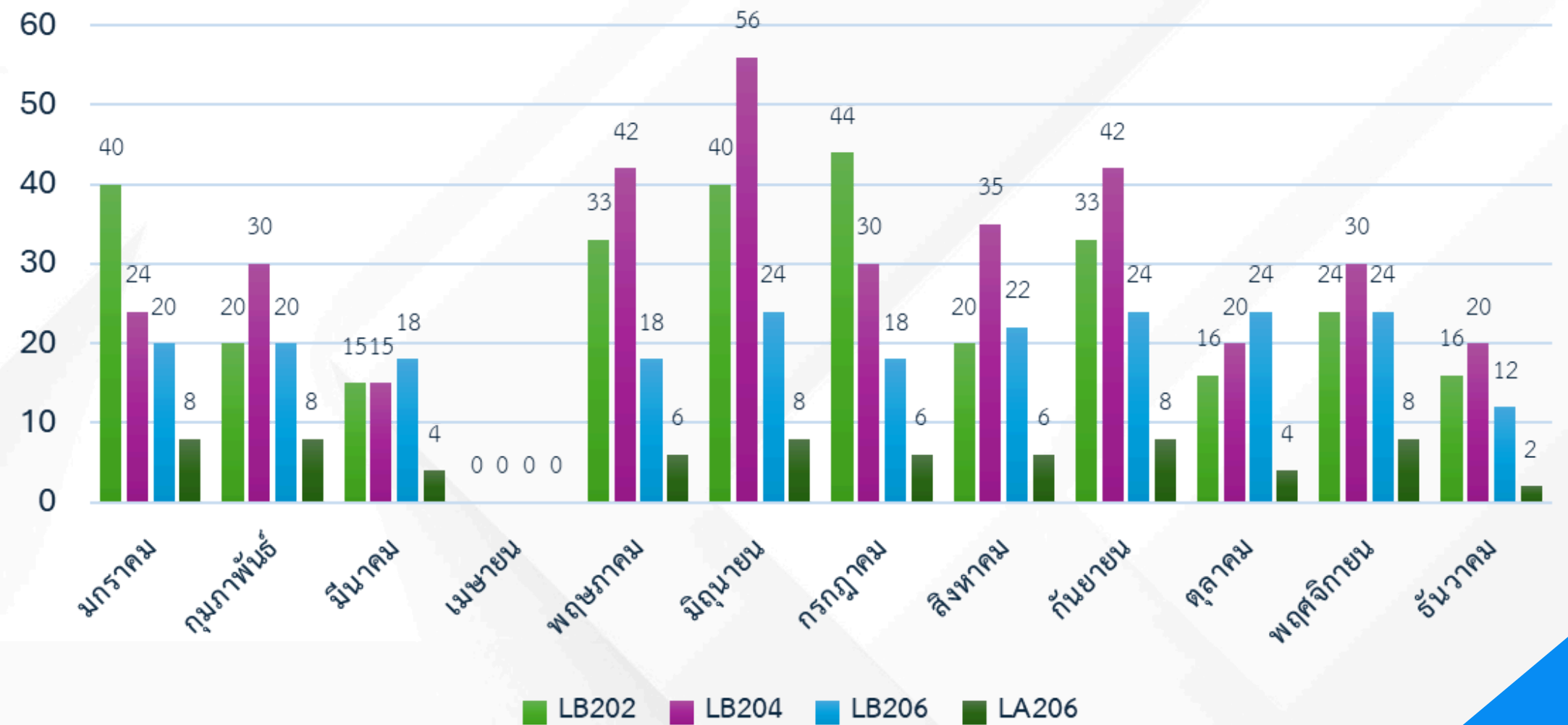


4. สถิติการเข้าใช้บริการห้องปฏิบัติการคอมพิวเตอร์

4.1 การขอใช้บริการสำหรับการเรียนการสอน

เดือน	จำนวนครั้งในการใช้ห้องปฏิบัติการคอมพิวเตอร์			
	LB202	LB204	LB206	LA206
มกราคม	40	24	20	8
กุมภาพันธ์	20	30	20	8
มีนาคม	15	15	18	4
เมษายน	0	0	0	0
พฤษภาคม	33	42	18	6
มิถุนายน	40	56	24	8
กรกฎาคม	44	30	18	6
สิงหาคม	20	35	22	6
กันยายน	33	42	24	8
ตุลาคม	16	20	24	4
พฤศจิกายน	24	30	24	8
ธันวาคม	16	20	12	2
รวม	301	344	224	68

สถิติการเข้าใช้บริการห้องปฏิบัติการคอมพิวเตอร์ ประจำปี 2567
สำหรับการเรียนการสอน

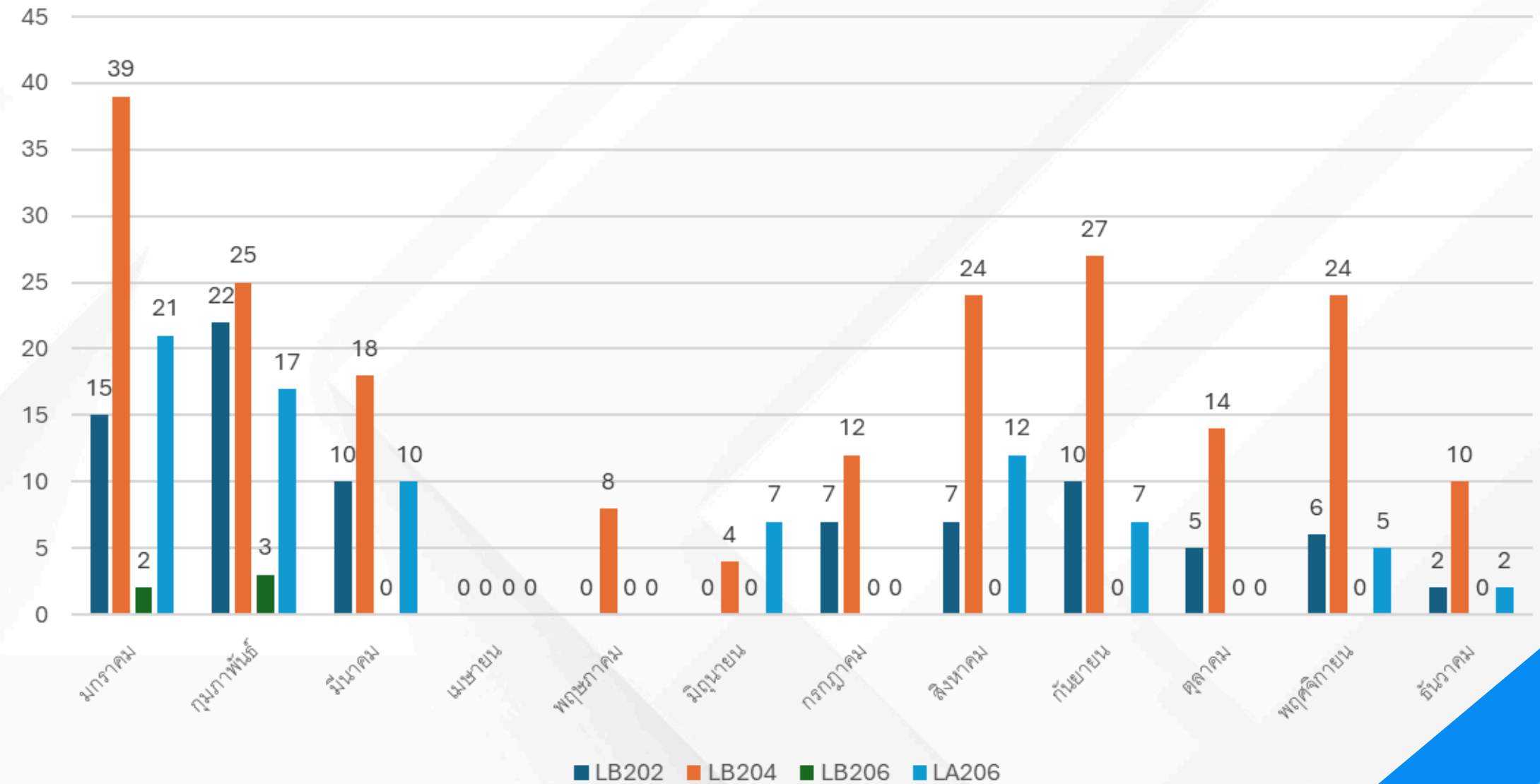


4. สถิติการเข้าใช้บริการห้องปฏิบัติการคอมพิวเตอร์

4.2 การขอใช้บริการสำหรับนักเรียน

เดือน	จำนวนครั้งในการใช้ห้องปฏิบัติการคอมพิวเตอร์			
	LB202	LB204	LB206	LA206
มกราคม	15	39	2	21
กุมภาพันธ์	22	25	3	17
มีนาคม	10	18	0	10
เมษายน	0	0	0	0
พฤษภาคม	0	8	0	0
มิถุนายน	0	4	0	7
กรกฎาคม	7	12	0	0
สิงหาคม	7	24	0	12
กันยายน	10	27	0	7
ตุลาคม	5	14	0	0
พฤศจิกายน	6	24	0	5
ธันวาคม	2	10	0	2
รวม	84	205	5	81

สถิติการใช้ห้องปฏิบัติการคอมพิวเตอร์ ประจำปี 2567
สำหรับนักเรียนที่ขอใช้บริการ



5. สถิติการติดต่อขอรับบริการเอกสารทางวิชาการ ของนักเรียน ประจำปี 2567 ผ่านช่องทาง e-service

เดือน	จำนวนขอรับเอกสาร ผ่านช่องทาง e-service (จำนวนเอกสาร/ฉบับ)
มกราคม	33
กุมภาพันธ์	186
มีนาคม	29
เมษายน	18
พฤษภาคม	15
มิถุนายน	22
กรกฎาคม	38
สิงหาคม	109
กันยายน	242
ตุลาคม	249
พฤศจิกายน	93
ธันวาคม	29
รวม	1063

จำนวนขอเอกสารทางวิชาการ ของนักเรียน ผ่านช่องทาง e-service

